

Kryteria oceny

Sklejka i płyty poszycia



Kontakt


















PERI Polska Sp. z o.o.
Ul. Stołeczna 62
05-860 Płochocin
Telefon 22 7217400
info@peri.com.pl
www.peri.com.pl

Spis treści	Str.	Zmiany	Data Kto	Str.
Poszycie ze sklejki	2	Utworzenie nowej instrukcji	09/2015 fw	
Poszycie z polipropylenu	8	Dodano uszkodzenie przy tulei i w narożniku	08/2019 fw	6
Znaczenie symboli	13	Dodano uszkodzenia poszycia z polipropylenu	10/2019 fw	
		Poliamidowe tuleje ściągę	08/2021 fw	7

Kryteria oceny

Sklejka i płyty poszycia











Poszycie ze sklejki	Opis	Instrukcja	Rozliczenie	Kat.
	Drobne uszkodzenia			
	<ul style="list-style-type: none"> ■ do max. 2 mm głębokości ■ > 2 mm 	<ul style="list-style-type: none">   <ul style="list-style-type: none"> ■ max. 8 krążków / m² w płytach o h ≥ 270 cm ■ max. 10 krążków / m² w płytach o h < 270 cm ■ max. 5 krążków w linii 	<ul style="list-style-type: none">   <ul style="list-style-type: none"> 088029 (Ø 40) 088030 (Ø 60) 088021 (Ø 137) 088200(120) 088034 (200) 	<ul style="list-style-type: none">  
	Nacięcia / rowki głębsze niż 2 mm			
	<ul style="list-style-type: none"> ■ długość ≤ 195 mm i szerokość ≤ 35 mm (uszkodzenie musi dać się zakryć krążkami) 	<ul style="list-style-type: none">  <ul style="list-style-type: none"> ■ max. 8 krążków / m² w płytach o h ≥ 270 cm ■ max. 10 krążków / m² w płytach o h < 270 cm ■ max. 5 krążków w linii 	<ul style="list-style-type: none">  <ul style="list-style-type: none"> 088029 (Ø 40) 088030 (Ø 60) 088021 (Ø 137) 088200(120) 088034 (200) 	<ul style="list-style-type: none"> 
	<ul style="list-style-type: none"> ■ długość > 240 mm 	<ul style="list-style-type: none">  	<ul style="list-style-type: none">  	<ul style="list-style-type: none"> 
<ul style="list-style-type: none"> ■ szerokość > 35 mm 	<ul style="list-style-type: none">  	<ul style="list-style-type: none">  	<ul style="list-style-type: none">  	

Kryteria oceny

Sklejka i płyty poszycia











Poszycie ze sklejki	Opis	Instrukcja	Rozliczenie	Kat.
	<p>Otwory po gwoździach przybijanych od przodu</p>			
	<p>Otwory po gwoździach przybijanych od tyłu, odpryski na poszyciu od strony betonu</p>	 <ul style="list-style-type: none"> ■ max. 8 krążków / m² w płytach o h ≥ 270 cm ■ max. 10 krążków / m² w płytach o h < 270 cm ■ max. 5 krążków w linii 	 <ul style="list-style-type: none"> 088029 (Ø 40) 088030 (Ø 60) 088021 (Ø 137) 088200(120) 088034 (200) 	

Kryteria oceny

Sklejka i płyty poszycia











Poszycie ze sklejki	Opis	Instrukcja	Rozliczenie	Kat.
	<p>Uszkodzenia spowodowane przez wysoką temperaturę / prace spawalnicze</p>			
	<p>Trwałe zanieczyszczenie poszycia</p>			

Kryteria oceny

Sklejka i płyty poszycia



Poszycie ze sklejki	Opis	Instrukcja	Rozliczenie	Kat.
	Uszkodzenia wokół tulei na ściąg	 088313		
	Uszkodzenia w narożniku	 088314		

Kryteria oceny

Sklejka i płyty poszycia



Poszycie ze sklejki	Opis	Instrukcja	Rozliczenie	Kat.
---------------------	------	------------	-------------	------



Poliamidowe tuleje ściągu



Kryteria oceny

Sklejka i płyty poszycia



Poszycie z polipropylenu









Dalsze kryteria dotyczą następujących tworzyw polipropylenowych:

- Alkus
- Szabo
- ROBU

Kryteria oceny

Sklejka i płyty poszycia














Poszycie z polipropylenu	Opis	Instrukcja	Rozliczenie	Kat.
	Drobne zadrapania <ul style="list-style-type: none">■ rysy mogą zostać usunięte skrobakiem			
	Głębokie rysy			

Kryteria oceny

Sklejka i płyty poszycia











Poszycie z polipropylenu	Opis	Instrukcja	Rozliczenie	Kat.	
	<p>Lekkie zabrudzenie</p>				
	<p>Silne zabrudzenie (na skutek niestosowania PERI-Clean)</p>	<ul style="list-style-type: none"> ■ usunięcie standardowymi metodami jest możliwe 			
	<ul style="list-style-type: none"> ■ usunięcie nie jest możliwe 				

Kryteria oceny

Sklejka i płyty poszycia

















Poszycie z polipropylenu	Opis	Instrukcja	Rozliczenie	Kat.
	Zabetonowany otwór na ściąg			
	Zastosowanie niewłaściwego środka antyadhezyjnego (Diesel, etc.)			

Kryteria oceny

Sklejka i płyty poszycia




















Poszycie z polipropylenu	Opis	Instrukcja	Rozliczenie	Kat.
	Uszkodzenia spowodowane wibratorem			
	<ul style="list-style-type: none"> ■ głębokość ≤ 1 mm 			
	<ul style="list-style-type: none"> ■ głębokość > 1 mm (naprawa jest możliwa) 			
	Otwory po gwoździach			

Kryteria oceny

Znaczenie symboli



Symbol	Znaczenie	Symbol	Znaczenie	Symbol	Znaczenie
	Materiał uszkodzony nie podlegający naprawie		Usługa płatna		Wada optyczna
	Element sprawny—pozostaje w CL		Bez obciążenia		Wada funkcjonalna
	Materiał uszkodzony nie podlegający naprawie - zakaz użytkowania ze wzgl. bezpieczeństwa		Skrócenie elementu		Wada funkcjonalna - zakaz użytkowania ze wzgl. bezpieczeństwa
	Naprawa wg instrukcji		Oznaczenie farbą		Wada statyczna - zakaz użytkowania ze wzgl. bezpieczeństwa
	Wyprostować na zimno po czym sprawdzić spoiny i przylegające części		Wymiana uszkodzonych części		
	Naprawa wg oceny ekonomicznej		Uzupełnienie brakujących części		
	Czyszczenie elementu				