

Kryteria oceny DOMINO



GRUPA FESTA RUSZTOWANIA

ul. Kaliska 85
63-400 Ostrów Wielkopolski

tel. (+48) 62 735 11 81

e-mail. biuro@grupafesta.pl

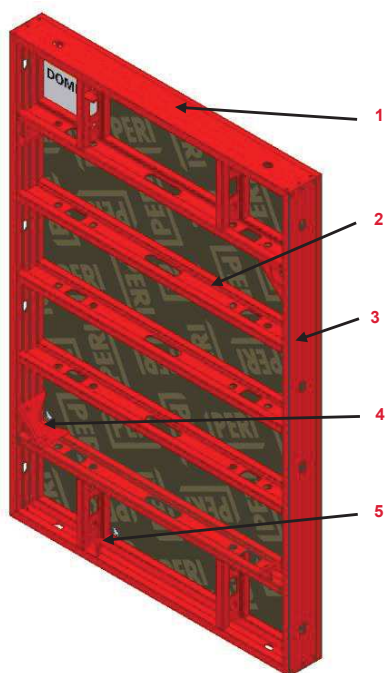
www.grupafesta.pl

Spis treści	Str.	Zmiany	Data Kto	Str.
Płyty stalowe	2	Utworzenie nowej instrukcji	10/2015 fw	
Narożniki przegubowe	12			
Wstawki kompensacyjne	15			
Narożniki zewnętrzne	18			
Osprzęt	20			
Legenda	26			

Kryteria oceny DOMINO



Płyty stalowe



Poz.	Opis	Nr artykułu
1	Profil czolowy	
2	Żebro	
3	Profil podłużny	
4	Prowadnica ściągu	108556
5	Naroże stalowe	740473

Kryteria oceny DOMINO












Element	Nr artykułu
Płyta D 300x100	066000
Płyta D 300x75	066002
Płyta D 300x50	066005
Płyta D 300x25	066006
Płyta uniwersalna DM 300x75	066004
Płyta D 275x100	105724
Płyta D 275x75	105706
Płyta D 275x50	105695
Płyta D 275x25	105686
Płyta uniwersalna DM 275x75	105735

Element	Nr artykułu
Płyta D 125x100	066040
Płyta D 125x75	066041
Płyta D 125x50	066043
Płyta D 125x25	066044
Płyta uniwersalna DM125x75	066042
Płyta D 75x25	066064
Płyta D 75x50	066063
Płyta D 75x75	066061
Płyta D 75x100	066060
Płyta uniwersalna DM 75x75	066062








Kryteria oceny DOMINO



Uszkodzenia ram	Opis	Instrukcja	Rozliczenie	Kat.
	24.01 Wygięcie płyty ■ > 8 mm			
	24.02 Deformacja ramy, kontrola przez pomiar przekątnych ■ różnica między A i B > 5 mm	 		










Kryteria oceny DOMINO



Uszkodzenia ram	Opis	Instrukcja	Rozliczenie	Kat.
	24.03 Wgniecenie profilu <ul style="list-style-type: none"> ■ > 6 mm 	 Po naprawie kontrola spawów	 088027	
	24.04 Wgniecenie krawędzi profilu <ul style="list-style-type: none"> ■ ≤ 3 mm ■ > 3 mm 		 ew. wymiana sklejk	 088236















Kryteria oceny DOMINO



Uszkodzenia ram	Opis	Instrukcja	Rozliczenie	Kat.
	24.05 Odkształcenie profilu czołowego ■ Połączenie płyt zamkiem DRS nie jest możliwe		 Patrz tabela (str. 8)	
	24.06 Odkształcenie profilu podłużnego ■ Połączenie płyt zamkiem DRS nie jest możliwe	 		

Kryteria oceny DOMINO



Uszkodzenia ram	Opis	Instrukcja	Rozliczenie	Kat.	
	24.07 Wygięcie / odkształcenie żebra <ul style="list-style-type: none"> ■ ≤ 3 mm 				
	<ul style="list-style-type: none"> ■ > 3 mm i ≤ 10 mm 			088244	
	<ul style="list-style-type: none"> ■ > 10 mm 		ew. wymiana sklejki		Patrz tabela (str. 8) 
	24.08 Brak lub zniszczenie naroża lub prowadnicy ściagu				





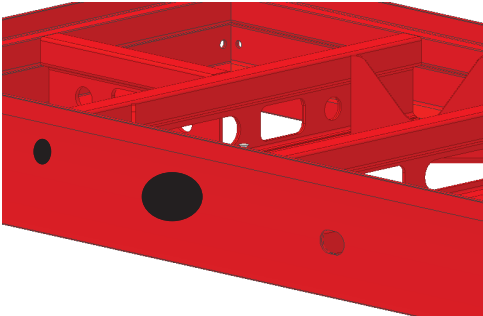










Kryteria oceny DOMINO



Element	Profil	
	Nr art. części zamiennej	Nr art. usługi
Profil czołowy 25	740408	088414
Profil czołowy 50	740406	088415
Profil czołowy 75	740405	088416
Profil czołowy 100	740401	088417
Żebro 20 P64	740410	088841
Żebro 20 P73 z pochwytem	740420	088842
Żebro 21, 25 P73 z pochwytem	740403	088843
Żebro 45 P64	740407	088846
Żebro 45 P73 z pochwytem	740419	088847
Żebro 70 P64	740404	088848
Żebro 70 P73 z pochwytem	740418	088849
Żebro 95 P64	740402	088850
Żebro 95 P73 z pochwytem	740417	088851

Kryteria oceny DOMINO



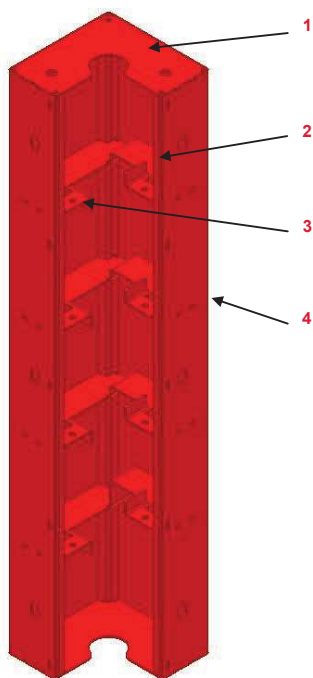
Uszkodzenia ram	Opis	Instrukcja	Rozliczenie	Kat.
	24.09 Pęknięcie spawu narożnika lub żebra	 ew. wymiana sklejki	 088028	
	24.10 Otwory w profilu			
	<ul style="list-style-type: none"> ■ $\leq \varnothing 5$ mm 			
	<ul style="list-style-type: none"> ■ $> \varnothing 5$ mm i ≤ 15 mm 		 088028	
<ul style="list-style-type: none"> ■ > 15 mm 	 			

Tylko do użytku wewnętrznego! RC_24_DOMINO_1540_pl

Kryteria oceny DOMINO



Narożniki wewnętrzne DISE





















Poz.	Opis	Nr artykułu
1	Blacha podstawy	
2	Krawędź profilu	
3	Żebro	
4	Poszycie	

Element	Nr artykułu
Narożnik wewnętrzny DISE 125	126280
Narożnik wewnętrzny DISE 150	126286
Narożnik wewnętrzny DISE 250	126242
Narożnik wewnętrzny DISE 75	126274

Kryteria oceny DOMINO



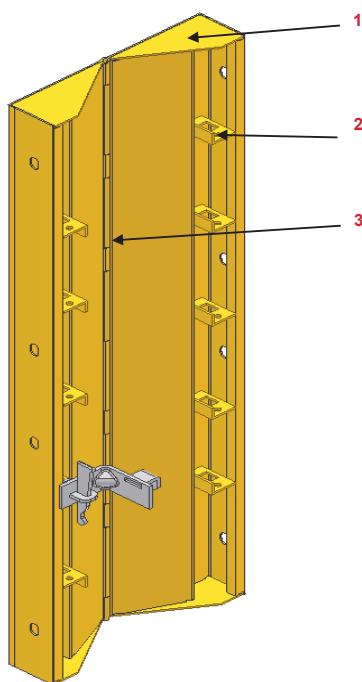
Narożniki wewnętrzne DISE	Opis	Instrukcja	Rozliczenie	Kat.
	24.11 Odspojenie poszycia od ramy			
	24.12 Wygięcie profilu <ul style="list-style-type: none"> ■ > 8 mm 			
	24.13 Wgniecenie poszycia <ul style="list-style-type: none"> ■ ≤ 3 mm ■ > 3 mm i ≤ 10 mm ■ > 10 mm 	  	  	  

088027

Kryteria oceny DOMINO



Narożniki przegubowe













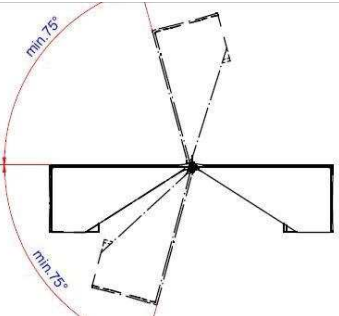







Poz.	Opis	Nr artykułu
------	------	-------------

1	Blacha podstawy	750057
2	Kątownik	750058
3	Zawias	

Element	Nr artykułu
Narożnik przegubowy DGE 125	066047
Narożnik przegubowy DGE 150	124605
Narożnik przegubowy DGE 250	066029
Narożnik przegubowy DGE 75	066067























Kryteria oceny DOMINO



Narożniki przegubowe	Opis	Instrukcja	Rozliczenie	Kat.
	24.14 Wygięcie profilu			
	■ ≤ 5 mm			
	■ > 5 mm i ≤ 10 mm		 088244	
	■ > 10 mm			
	24.15 Unieruchomienie narożnika przegubowego			
	■ Oczyszczenie i nasmarowanie zawiasu			
	■ naprawa nie jest możliwa	 		

Kryteria oceny DOMINO

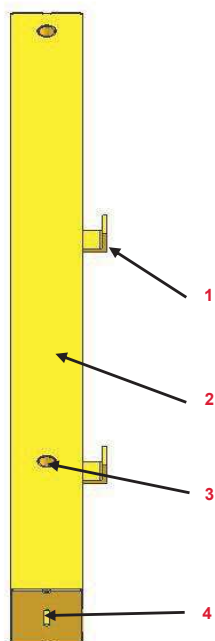


Narożniki przegubowe	Opis	Instrukcja	Rozliczenie	Kat.
	24.16 Odkształcenie / wyrwanie blachy podstawy			
	<ul style="list-style-type: none"> ■ Naprawa możliwa 		 088027	
	<ul style="list-style-type: none"> ■ Naprawa nie jest możliwa 		 088273	
	24.17 Uszkodzenie kątownika		 088244  088273	
	24.18 Wgniecenie poszycia			
	<ul style="list-style-type: none"> ■ ≤ 3 mm 			
	<ul style="list-style-type: none"> ■ > 3 mm i ≤ 10 mm 		 088027	
<ul style="list-style-type: none"> ■ > 10 mm 				

Kryteria oceny DOMINO



Wstawki kompensacyjne





























Poz.	Opis	Nr artykułu
1	Kątownik	770257
2	Poszycie	
3	Tuleja	770258
4	Blacha podstawy	

Element	Nr artykułu
Wstawka kompensacyjna DWD 125x10	010964
Wstawka kompensacyjna DWD 125x5	066048
Wstawka kompensacyjna DWD 150/5	125944
Wstawka kompensacyjna DWD 150/10	125660
Wstawka kompensacyjna DWD 250x10	101986
Wstawka kompensacyjna DWD 250x5	066030
Wstawka kompensacyjna DWD 75x5	066068

Kryteria oceny DOMINO



Wstawki kompensacyjne	Opis	Instrukcja	Rozliczenie	Kat.
	24.19 Wygięcie profilu <ul style="list-style-type: none"> ■ > 8 mm 			
	24.20 Wygięcie poszycia <ul style="list-style-type: none"> ■ > 3 mm i ≤ 10 mm 		 088027	
	<ul style="list-style-type: none"> ■ > 10 mm 			
	24.21 Odształcenie blachy pod- stawy <ul style="list-style-type: none"> ■ Bez pęknięcia spawów 			
	<ul style="list-style-type: none"> ■ Z pęknięciem spawów 		 088250	
	24.22 Otwór w profilu <ul style="list-style-type: none"> ■ ≤ 1 cm 		 088273	
	<ul style="list-style-type: none"> ■ > 1 cm 	 		

Kryteria oceny DOMINO

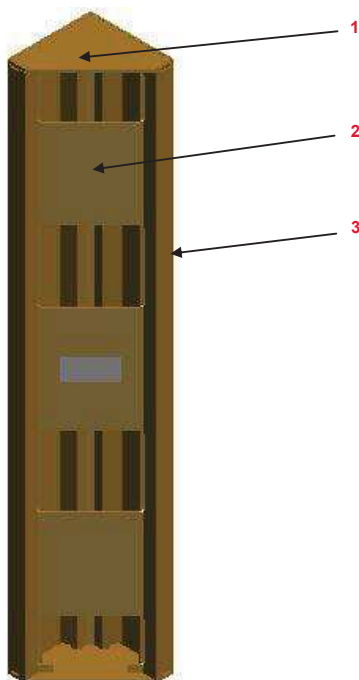


Wstawki kompensacyjne	Opis	Instrukcja	Rozliczenie	Kat.
	24.23 Wygięcie kątownika			
	■ ≤ 10 mm		088244	
	■ > 10 mm		088258	
	24.24 Brak kątownika		088258	
	24.25 Uszkodzenie tulei / nie spełnia funkcji			

Kryteria oceny DOMINO



Narożniki zewnętrzne DAW






Poz.	Opis	Nr artykułu
------	------	-------------

- | | |
|---|-----------------|
| 1 | Blacha podstawy |
| 2 | Płytką stężenia |
| 3 | Poszycie |

Element	Nr artykułu
Narożnik zewnętrzny DAW 75	066066
Narożnik zewnętrzny DAW 125	066046
Narożnik zewnętrzny DAW 150	124608
Narożnik zewnętrzny DAW 250	066028









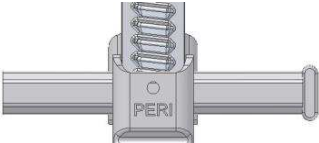



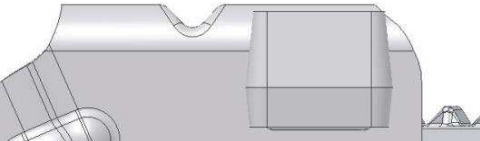



Kryteria oceny DOMINO



Narożniki zewnętrzne DAW	Opis	Instrukcja	Rozliczenie	Kat.
	24.33 Wgniecenie poszycia			
	<ul style="list-style-type: none"> ■ ≤ 3 mm 			
	<ul style="list-style-type: none"> ■ > 3 mm i ≤ 10 mm 		088244 088273	
	<ul style="list-style-type: none"> ■ > 10 mm 			
	24.34 Zniszczenie stężenia		088273	
	24.35 Wygięcie płyty podstawy			
	<ul style="list-style-type: none"> ■ Bez pęknięcia spawów 			
	<ul style="list-style-type: none"> ■ Z pęknięciem spawów 		088273	

Kryteria oceny DOMINO



Zamek DRS (066080)	Opis	Instrukcja	Rozliczenie	Kat.
	24.42 Zamek kompletny w częściach		 088031	
	24.43 Wygięcie szczęki		 088032	
	24.44 Wygięcie, pęknięcie klina uniemożliwiające zapięcie zamka			
	24.45 Złamanie główki klina			

Kryteria oceny DOMINO



Rygiel wyrównawczy DAR 80 (066084)



Poz.	Opis	Nr artykułu
1	Klin	723318
2	Prowadnik zaczepu	723321
3	Profil	

Schaden



Opis
24.48 Brak / uszkodzenie klina lub prowadnika



Instrukcja

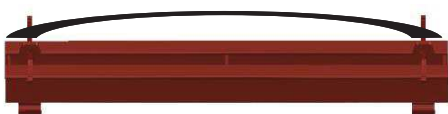


Rozliczenie

088259



Kat.



Opis
24.49 Wygięcie profilu

■ > 8 mm



Kryteria oceny DOMINO

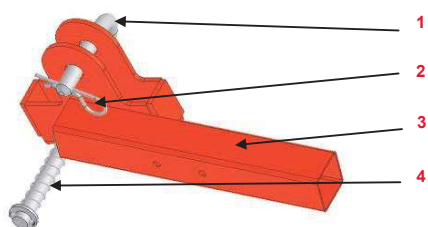


Wspornik pomostu roboczego DG 85 (066085)	Opis	Instrukcja	Rozliczenie	Kat.
	24.50 Pęknięcie spawów <ul style="list-style-type: none"> ■ Z odkształceniem profilu ■ Bez odkształcenia profilu 	<div style="display: flex; flex-direction: column; align-items: center;"> <div style="display: flex; gap: 5px;"> </div> <div style="display: flex; gap: 5px;"> </div> </div>	<div style="display: flex; flex-direction: column; align-items: center;"> <div style="display: flex; gap: 5px;"> </div> <div style="display: flex; gap: 5px;"> </div> </div>	<div style="display: flex; flex-direction: column; align-items: center;"> <div style="display: flex; gap: 5px;"> </div> <div style="display: flex; gap: 5px;"> </div> </div>
		24.51 Wygięcie sworznia	<div style="display: flex; flex-direction: column; align-items: center;"> </div>	<div style="display: flex; flex-direction: column; align-items: center;"> </div>
	24.52 Odkształcenie rury pionowej <ul style="list-style-type: none"> ■ Wyprostowanie jest możliwe ■ Wyprostowanie nie jest możliwe 	<div style="display: flex; flex-direction: column; align-items: center;"> <div style="display: flex; gap: 5px;"> </div> <div style="display: flex; gap: 5px;"> </div> </div>	<div style="display: flex; flex-direction: column; align-items: center;"> <div style="display: flex; gap: 5px;"> </div> <div style="display: flex; gap: 5px;"> </div> </div>	088244 <div style="display: flex; flex-direction: column; align-items: center;"> <div style="display: flex; gap: 5px;"> </div> <div style="display: flex; gap: 5px;"> </div> </div>
		24.53 Wygięcie zaczepu	<div style="display: flex; flex-direction: column; align-items: center;"> </div>	<div style="display: flex; flex-direction: column; align-items: center;"> </div>

Kryteria oceny DOMINO











Uchwyt słupka poręczy DOMINO (106877)













Poz.	Opis	Nr artykułu
1	Sworzeń zabezpieczający	721814
2	Zawleczka	018060
3	Korpus	
4	Sprężyna	721816

Uszkodzenia

Opis	Instrukcja	Rozliczenie	Kat.
 <p>24.54 Brak sprężyny</p>	 <p>721816 (sprężyna) 711074 (podkładka) 710912 (kołek sprężysty)</p>	 <p>088264</p>	
 <p>24.55 Wygięcie korpusu</p>		 <p>088244</p>	

Kryteria oceny DOMINO



Słupek poręczy HSGP-2 (116292)	Opis	Instrukcja	Rozliczenie	Kat.
	24.56 Brak, odkształcenie uchwytu przesuwne	 115673	 088227	
	24.57 Złamanie uchwytu		 088229	
	24.58 Wygięcie słupka ■ > 10 mm			


















Kryteria oceny DOMINO



Kłonica piętrząca DOMINO (066094)	Opis	Instrukcja	Rozliczenie	Kat.
	24.59 Pęknięcie spawów zaczepu			
	<ul style="list-style-type: none"> Na skutek użycia siły (wygięta kłonica) 	 		
	<ul style="list-style-type: none"> Bez użycia siły (bez wygięcia kłonicy) 	 		
	24.60 Brak / nieczytelna tabliczka znamionowa		750059 (tabliczka znamionowa) 710217 (nit)	 

Kryteria oceny DOMINO



Symbol	Znaczenie	Symbol	Znaczenie	Symbol	Znaczenie
	Materiał uszkodzony nie podlegający naprawie		Sprzedaż z dzierżawy		Wada optyczna
	Element sprawny—pozostaje w CL		Bez obciążenia		Wada funkcjonalna
	Materiał uszkodzony nie podlegający naprawie - zakaz użytkowania ze wzgl. bezpieczeństwa		Skrócenie elementu		Wada funkcjonalna - zakaz użytkowania ze wzgl. bezpieczeństwa
	Naprawa		Oznaczenie farbą		Wada statyczna - zakaz użytkowania ze wzgl. bezpieczeństwa
	Wyprostować na zimno po czym sprawdzić spawy i przylegające części		Wymiana uszkodzonych części		
	Naprawa wg oceny ekonomicznej		Uzupełnienie brakujących części		
	Czyszczenie elementu				